

arCell

Delårsrapport Q1 2024

Januari - Mars

INNEHÅLLSFÖRTECKNING

INLEDNING

Om AroCell	3
Händelser under perioden	4
VD-ord	5

FINANSIELL INFORMATION

Försäljning och rörelseresultat	6
Koncernen	
Resultaträkning	8
Balansräkning	9
Förändring av eget kapital	10
Kassaflödesanalys	10
Moderbolaget	
Resultaträkning	11
Balansräkning	12
Aktiedata	13
Aktieägare	13

KALENDER 2024

22 maj	Årsstämma 2024
21 augusti	Delårsrapport Q2 2024
24 oktober	Delårsrapport Q3 2024
19 feb 2025	Bokslutskommuniké 2024

Om AroCell AB

AroCell är en svensk diagnostikkoncern med visionen att förenkla och förbättra monitoreringen av onkologiska och bakteriella sjukdomar. Vår produktportfölj spänner över olika indikationer, från urologiska cancerformer till tyfoidfeber. Vi erbjuder flera olika typer av tester, såsom snabbtester, laboratorietester och plattformstester, vilket ger konkreta lösningar för att förbättra patientvården globalt.

AroCells organisation täcker hela värdekedjan, från forskning och utveckling till tillverkning och marknadsföring. Vi är ett litet företag med stor flexibilitet, samtidigt som vi besitter de egenskaper som förknippas med stora företag. Det gör att vi kan agera snabbt inom det expanderande området för IVD-tester. Detta är avgörande för att vi ska kunna uppfylla vår vision att vara en värdefull och relevant diagnostiskpartner inom onkologisk vård.

Med hjälp av biomarkörer utvecklar vi tester som inte bara är kliniskt användbara utan också ekonomiskt hållbara. Vårt fokus ligger på att erbjuda snabba, icke-invasiva och kostnadseffektiva tester som förbättrar beslutsfattandet för vårdpersonalen och därmed patienternas välbefinnande.

Covid-19-pandemin visade behovet och betydelsen av diagnostik, och vi är stolta över att vara en del av den globala ansträngningen för att förbättra den. Vi tror att den ökade medvetenheten kring diagnostiska tester kommer att förändra förväntningarna hos både vårdpersonal och patienter när det gäller tillgänglighet, hastighet och noggrannhet. I dagens samhälle ökar andelen äldre människor. När kroniska sjukdomar blir allt vanligare, blir behovet av noggrann diagnostik alltmer avgörande. Diagnostik spelar en nyckelroll i varje skede av patientens resa, från den initiala diagnosen till kontinuerlig övervakning, screening och slutliga prognoser.

Därför har vårt arbete inte bara ett affärsfokus utan även ett stort patientfokus, för att fortsätta utveckla och förbättra våra diagnostiska lösningar. Vi strävar efter att vara en pålitlig partner för vårdpersonal och bidra till att förbättra patientvården på alla nivåer. Hos AroCell tror vi på att vara en del av lösningen för dagens och morgondagens utmaningar inom hälso- och sjukvården.

Vårt mål är att fortsätta skapa värde för våra aktieägare genom att utöka vår närvaro på befintliga marknader, få marknadsgodkännande i nya prioriterade områden och kontinuerligt utveckla nästa generation av IVD-tester. Med vårt engagemang för innovation och högkvalitativ vård strävar vi efter att bli standarden inom onkologisk diagnostik och det självklara valet för vårdgivare över hela världen.

AroCell (AROC) är listat på Nasdaq First North Growth Market. Mer information finns på [arocell.com](https://www.arocell.com)

Sammanfattning

Januari - Mars

Nettoomsättningen uppgick till 12 803 (11 053) KSEK.

Resultat efter finansiella poster uppgick till -10 505 (-13 668) KSEK*.

Kassaflöde från den löpande verksamheten för perioden uppgick till -4 214 (-4 522) KSEK.

Resultatet per aktie före och efter utspädning uppgick till -0,05 (-0,06) SEK.

Likvida medel vid periodens utgång uppgick till 46 347 (59 956) KSEK.

* Inkluderar kostnader för goodwillavskrivning om 9 895 (9 895) KSEK för kvartalet.

Händelser under perioden

15 januari

En nyligen genomförd studie har visat att nivåerna av serum tymidinkinas 1 (sTK1) kan förutsäga överlevnaden för patienter med metastaserad prostatacancer. Studien indikerar även på att sTK1 är användbart för att förutsäga vilka patienter som kan ha nytta av kemoterapi med läkemedlet docetaxel, istället för hormonbehandling.

25 januari

AroCell har tidigare tillkännagivit att man har ingått ett distributörsavtal med Sub-Saharan Biomedical P.L.C. för försäljning av TUBEX® TF i Etiopien. Efter att ha arbetat med den lokala regulatoriska processen, har AroCell nu erhållit det regulatoriska godkännandet för TUBEX® TF i Etiopien.

1 februari

Ellen Dittberner, CFO på AroCell, har gått på föräldraledighet och Lars Jakobsson har tillträtt som tillförordnad CFO.

11 mars

Två abstrakt rörande kliniska tillämpningar av AroCell TK 210 ELISA har accepterats för posterpresentationer vid AACR 2024.

12 mars

En ny studie som har undersökt användningen av urinbaserade biomarkörer, inklusive UBC Rapid, för uppföljning av patienter med högrisk icke-muskelinvasiv blåscancer har publicerats.

12 mars

Valberedningen har lagt fram förslag till styrelse i AroCell för årsstämman 2024, där Max Pihlqvist föreslås som styrelsens ordförande och Fredrik Lindgren för nyval som styrelseledamot.

Händelser efter perioden

12 april

AroCell publicerade Årsredovisningen för 2023.

18 april

Ett nytt patent i USA godkändes. Patentet påvisade den kliniska betydelsen av TK1-proteinmätningar i serum med de specifika antikropparna mot den C-terminala regionen av TK1 vid cancer.

22 april

AroCell publicerade kallelsen för årsstämman 2024.





VD-ord

2024 har inletts framgångsrikt med god försäljning under det första kvartalet och en fortsatt mycket bra ordergång för kommande kvartal. Vår produktion går på högvarv och utleveranserna löper på väl. Resultatmässigt börjar det även se lovande ut och vi följer vår strategiska plan mot lönsamhet. Periodens resultat exklusive goodwillavskrivningar blev -600 KSEK och vi nådde ett positivt EBITDA på knappt 600 KSEK, vilket känns betryggande.

Blickar vi framåt, så fortsätter vi att stärka vår försörjningskedja genom att upprätthålla nära samarbeten med våra nuvarande underleverantörer samt genom att ta in fler underleverantörer och därmed utöka vår kapacitet. Det är stimulerande och roligt att kunna utveckla dessa processer, och vi ser med tillförsikt fram emot en fortsatt positiv försäljningsutveckling.

Framgångsrikt samarbete med ZECEN i Kina

Under kvartalet har vårt samarbete med ZECEN i Kina varit framgångsrikt. ZECEN specialiserar sig på automatiserade plattformar, kända som CLIA-plattformar, vilka är helautomatiserade slutna system. För närvarande är vår produkt TPS® CLIA tillgänglig på den kinesiska marknaden, och vi förväntar oss en ökad försäljningsvolym under året allt eftersom den introduceras på fler sjukhus. Samtidigt pågår två utvecklingsprojekt för att introducera våra produkter TK 210 ELISA och UBC® på ZECENs automatiserade plattformar. Vi tror att resultaten från dessa lanseringar kommer att börja synas om ett år, vilket förväntas leda till en tydlig intäktsökning.

Arbetet med att introducera våra biomarkörer på automatiserade plattformar i Kina är en viktig del av vår strategi. Erfarenheterna från detta samarbete förväntas som nästa steg att möjliggöra att vi inkluderar vår TK1 markör även på CLIA-plattformar på andra marknader. Även om utvecklingen tar tid, förväntas den ge upphov till betydande tillväxtpotentialer under de kommande åren.

Viktiga forskningsresultat för AroCells produkter

AroCells organisation har både bredden och kompetensen som krävs för att införa nya produkter, antingen genom inlicensiering eller partnerskap. Vår ambition är att utnyttja varje tillfälle till detta

och därefter lansera produkterna på våra befintliga marknader. Vi arbetar kontinuerligt med vårt utvecklingsprogram samt stödjer forskning som visar den kliniska nyttan med våra produkter. Under kvartalet publicerades en studie som påvisar att vårt urinblåscancer test UBC Rapid kan reducera antalet cystoskopier hos patienter med urinblåscancer, vilket möjliggör en både kostnadseffektivare och skonsammare sjukdomsuppföljning. Samtidigt presenterades under kvartalet resultaten från vår studie med TK 210 ELISA för prostatacancer, utförd i samarbete med Medicinska universitetet (MedUni) i Wien och Semmelweis Universitetet i Budapest. Studien visade att nivåerna av serum tymidinkinas 1 (sTK1) kan förutsäga överlevnad hos patienter med metastaserad prostatacancer. Resultaten indikerar även att sTK1 kan hjälpa till att identifiera vilka patienter som skulle gynnas av kemoterapi med läkemedlet docetaxel, vilket gör att TK 210 ELISA skulle kunna bli ett viktigt verktyg för beslutsfattande inom vården. Dessa resultat är av stor vikt i vårt fortsatta arbete att påvisa nyttan av vår TK1-produkt och därmed göra den tillgänglig för fler patienter.

Fortsatt framåt med stabil tillväxt

Sammanfattningsvis har året inletts starkt och det är full fart framåt inom både produktion och försäljning. Vi har uppnått en hållbar ekonomisk tillväxt, vilket bidrar till stabilitet och för oss närmare vårt lönsamhetsmål. Den goda ordergången på befintliga marknader, i kombination med tillväxtpotentialerna i nya marknader, lägger grunden för ett fortsatt framgångsrikt år.

ANDERS HULTMAN
VD AroCell

Högt tempo i produktionen möter den stigande efterfrågan

Vårt bakteriologisegment står för 58 % av vår försäljning och onkologisegmentet för 42%. Ordergången utvecklas väl i båda segmenten och vi utvidgar successivt vår närvaro på våra olika marknader, och lägger därmed grunden för fortsatt försäljningstillväxt.

Den kontinuerliga efterfrågeökningen på våra produkter gör att vår produktion går på högvarv. Detta ställer höga krav på oss som organisation samt på våra externa partners och leverantörer. Som ett led i att minska sårbarheten och att kunna möta den stigande efterfrågan har vi under kvartalet ökat vårt råvarulager. Samtidigt har försäljningsökningen betydligt ökat våra kundfordringar. Båda dessa faktorer har haft en negativ effekt på kassaflödet.

Försäljning och rörelseresultat

Koncernens omsättning, resultat och finansiell ställning framgår av de finansiella rapporterna på sidorna 8-10. Moderbolaget omsättning, resultat och finansiell ställning framgår av de finansiella rapporterna på sidorna 11-13.

Januari - Mars 2024

Omsättning

Omsättningen under det första kvartalet uppgick till 12 803 KSEK (11 053 KSEK). Omsättningen av bakteriologisegmentet drivs av produktfamiljen TUBEX® och onkologisegmentet av vår produkt UBC® Rapid. Bakteriologins andel i omsättningen under perioden var 58% (51%) och onkologins andel var 42% (49%). Leveransstörningar från det fjärde kvartalet 2023 avseende TUBEX® har hanterats och levererats under januari, vilket delvis förklarar den större omsättningen av TUBEX®. Vi ser även en fortsatt ökning av TUBEX® leveranser.

Bruttomarginal

I beloppet för KSV 9 977 KSEK (10 956 KSEK) ingår goodwillavskrivning om 4 947 KSEK (4 947 KSEK) för kvartalet. Marginalen exklusive goodwill är 60,7% (45,6%). Orsaken till en högre bruttovinstmarginal i procent är att förra årets prisjusteringar nu slagit igenom samt att effektiviteten inom produktionen har förbättrats.

Övriga rörelseintäkter

Övriga rörelseintäkter avser huvudsakligen positiva valutadifferenser i EUR och USD. Under kvartalet uppgick övriga rörelseintäkter till 582 KSEK (608 KSEK). Föregående år innefattande även intäkter från det avslutade samarbetet med Attana.

Finansiella poster

Genom att bolaget inte har några skulder blir vårt räntenetto positivt. Detta har genererat en positiv post 268 KSEK (2 KSEK) jämfört med situationen med nollränta under de senaste åren.

Omkostnader

Under kvartalet uppgår omkostnaderna till 14 180 KSEK (14 369 KSEK), i nivå med föregående år och fördelas mellan försäljnings- 33% (32%), administrations- 24% (21%) respektive utvecklingskostnader 42% (47%). Goodwillavskrivningar på 4 947 KSEK (4 947 KSEK) ingår i omkostnaderna för kvartalet.

Resultat

Resultat efter finansiella kostnader för kvartalet uppgick till -10 505 KSEK (-13 668 KSEK), en förbättring från föregående år, som främst beror på en högre omsättning och bruttomarginal. I beloppet ingår goodwillavskrivningar om 9 895 KSEK (9 895 KSEK).

Kassaflöde, investeringar och finansiell ställning

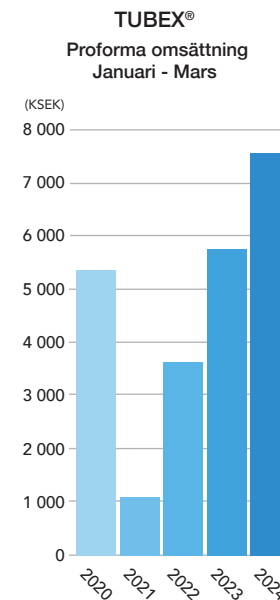
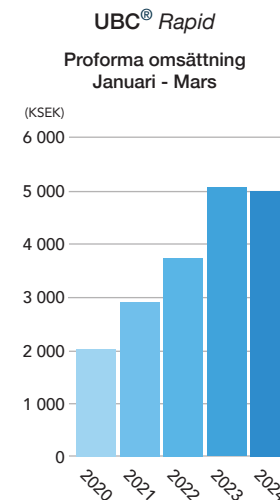
Kassaflödet från den löpande verksamheten uppgick till -4 214 KSEK (-4 522 KSEK) under det första kvartalet. Det negativa kassaflödet är främst orsakat av ökade kundfordringar och lagernivåer.

Kassaflödet från investeringsverksamheten uppgick till -162 KSEK (-711 KSEK) för det första kvartalet.

Kassaflödet från finansieringsverksamheten uppgick till 0 KSEK (0 KSEK) under det första kvartalet.

Likviditet och eget kapital

Per den 31 mars 2024 uppgick likvida medel till 46 347 KSEK (59 956 KSEK). Tillgänglig checkkredit finns om 3 500 KSEK. Per den 31 mars 2024 uppgick eget kapital till 153 143 KSEK (209 025 KSEK).



* Siffrorna i jämförelse med året 2021 och bakåt gällande omsättning avser proforma.

FRAMTIDA UTVECKLING

AroCell ser en stor marknad för koncernens biomarkörer då totalmarknaden för cancerdiagnostik växer kraftigt. Marknadsstorleken och tillväxten för cancerdiagnostik nådde 10,9 miljarder USD 2019 och förväntas öka till 26,9 miljarder USD 2027, en ökning med 147%. Enligt Kalorama Information ligger förhoppningar om biomarkörer och ny teknik bakom den exponentiella ökningen av in vitro-cancerdiagnostik. Det finns ett behov av patientvänliga och kostnadseffektiva metoder för sjukvården. AroCell-tester kan ofta effektivisera övervakning och uppföljning jämfört med andra traditionella metoder.

OSÄKERHETSFAKTORER

Ingen avgörande förändring av väsentliga risker eller osäkerhetsfaktorer har skett under perioden, förutom vad som beskrivs nedan. Övriga risker är oförändrade jämfört med den redogörelse för AroCells risker, osäkerhetsfaktorer och hantering av dessa som finns i bolagets årsredovisning för 2023.

AKTIEN

AroCell AB (publ) är sedan 30 juni 2016 listat på Nasdaq First North Growth Market Sweden under AROC. Certified Adviser: Redeye Aktiebolag. Certifiedadviser@redeye.se, +46 (0)8 121 576 90.

Per den 31 mars 2024 uppgick antalet aktier till 230 361 066 stycken (kvotvärde 0,10 kronor).

REDOVISNINGSPRINCIPER

Denna delårsrapport har upprättats i enlighet med Årsredovisningslagen och Bokföringsnämndens allmänna råd BFNAR 2012:1 Årsredovisning och Koncernredovisning (K3).

Redovisningsprinciperna är oförändrade jämfört med de som anges i årsredovisningen för 2023.

Detta är en finansiell rapport där AroCell upprättar koncernredovisning. Koncernen har fram till den 30 juni 2021 bestått av moderföretaget och AroCell Incentive AB. Från och med den 1 juli 2021 ingår även IDL Biotech AB i koncernen och konsolideras från den dagen.

GRANSKNING AV RAPPORT

Denna delårsrapport har inte granskats av moderbolagets revisor.

KONTAKTUPPGIFTER

VD: Anders Hultman, anders.hultman@arocell.com, 08-799 67 54

IR Kontakt: Alona Nyberg, alona.nyberg@arocell.com, 08-799 67 55

Besöksadress: Karlsbodavägen 39, 168 67 Bromma, Stockholm

Organisationsnummer: 556596-6107

www.arocell.com

Styrelsen

Stockholm den 2 maj 2024

Johan Häggblad

Ordförande

Eva Nordström

Ledamot

Agneta Tufvesson Alm

Ledamot

Charlotta Ljungqvist

Ledamot

Max Pihlqvist

Ledamot

Clas Runnberg

Ledamot

Anders Hultman

VD

Koncernen

Resultaträkning

	2024 jan - mars	2023 jan - mars	2023 jan - dec
(TSEK)			
Nettoomsättning	12 803	11 053	43 039
Kostnad sålda varor	-9 977*	-10 956*	-45 141*
Bruttoresultat	2 826	97	-2 103
Försäljningskostnader	-4 738**	-4 548**	-17 261**
Administrationskostnader	-3 415	-3 084	-15 808
Forsknings- och utvecklingskostnader	-6 026***	-6 736***	-25 243***
Övriga rörelseintäkter	582	608	692
Övriga rörelsekostnader	-2	-6	-62
Rörelseresultat	-10 773	-13 670	-59 784
Netto resultat finansiella poster	268	2	487
Resultat efter finansiella poster	-10 505	-13 668	-59 297
Periodens Resultat	-10 505	-13 668	-59 297
Hänförligt till moderbolagets aktieägare	-10 505	-13 668	-59 297
Hänförligt till innehav utan bestämmande inflytande	0	0	0
Resultat per aktie (SEK) före och efter utspädning	-0,05	-0,06	-0,26

* Inkluderar kostnader för goodwillavskrivning om 4 947 KSEK för kvartalet

** Inkluderar kostnader för goodwillavskrivning om 2 474 SEK för kvartalet

*** Inkluderar kostnader för goodwillavskrivning om 2 474 SEK för kvartalet

Koncernen

Balansräkning

	2024 mars 31	2023 mars 31	2023 dec 31
(TSEK)			
TILLGÅNGAR			
Immateriella anläggningstillgångar			
Goodwill	89 099	128 678	98 994
Balanserade utgifter för utvecklingsarbeten	5 732	9 916	6 818
Patent	51	255	102
Övriga immateriella tillgångar	1 064	1 348	1 134
	95 947	140 198	107 048
Materiella anläggningstillgångar			
Maskiner och andra tekniska anläggningar	2 488	2 966	2 581
Inventarier, verktyg och installationer	148	251	162
	2 636	3 217	2 743
Summa anläggningstillgångar	98 583	143 415	109 792
Varulager mm	7 148	7 956	6 071
Kortfristiga fordringar			
Kundfordringar	9 445	6 456	6 083
Aktuella skattefordringar	639	1 049	245
Övriga fordringar	528	765	729
Förutbetalda kostnader och upplupna intäkter	1 858	1 106	1 248
	12 469	9 376	8 306
Kassa och bank	46 347	59 956	50 723
Summa omsättningstillgångar	65 964	77 288	65 100
SUMMA TILLGÅNGAR	164 547	220 702	174 892

	2024 mars 31	2023 mars 31	2023 dec 31
(TSEK)			
EGET KAPITAL OCH SKULDER			
Eget kapital			
Aktiekapital	23 036	23 036	23 036
Övrigt tillskjutet kapital	441 308	440 757	441 007
Balanserat resultat	-300 696	-241 100	-241 100
Periodens resultat	-10 505	-13 668	-59 297
Eget kapital hänförligt till moderbolagets aktieägare	153 143	209 025	163 646
Summa eget kapital	153 143	209 025	163 646
Kortfristiga skulder			
Leverantörsskulder	3 459	3 659	3 209
Övriga skulder	1 148	1 439	1 579
Upplupna kostnader och förutbetalda intäkter	6 797	6 579	6 458
	11 404	11 677	11 246
SUMMA EGET KAPITAL OCH SKULDER	164 547	220 702	174 892

Koncernen

Förändring av eget kapital

	Aktiekapital	Övrigt tillskjutet kapital	Annat kapital inkl. periodens resultat	Innehav utan bestämmande inflytande	Totalt
(TSEK)					
Eget kapital 2023-01-01	23 036	440 757	-241 098	0	222 694
Periodens resultat			-13 668		-13 668
Eget kapital 2023-03-31	23 036	440 757	-254 766	0	209 027
Teckningsoptioner		250			250
Periodens resultat			-45 629		-45 629
Eget kapital 2023-12-31	23 036	441 007	-300 395	0	163 647
Periodens resultat			-10 505		-10 505
Eget kapital 2024-03-31	23 036	441 007	-310 900	0	153 143

Koncernen

Kassaflödesanalys

	2024 jan - mars	2023 jan - mars
(TSEK)		
Kassaflöde från den löpande verksamheten	-4 214	-4 522
Kassaflöde från investeringsverksamheten	-162	-711
Kassaflöde från finansieringsverksamheten	0	0
Kassaflöde för perioden	-4 376	-5 233
Likvida medel vid periodens början	50 723	65 189
Likvida medel vid periodens slut	46 347	59 956

Moderbolaget

Resultaträkning

	2024 jan - mars	2023 jan - mars	2023 jan - dec
(TSEK)			
Nettoomsättning	143	13	49
Kostnad sålda varor	-101	-5	-332
Bruttoresultat	42	8	-283
Försäljningskostnader	-191	-181	-668
Administrationskostnader	-1 504	-2 069	-8 261
Forsknings- och utvecklingskostnader	-1 550	-1 831	-6 170
Övriga rörelseintäkter	6	17	52
Övriga rörelsekostnader	-2	-6	-62
Rörelseresultat	-3 199	-4 062	-15 393
Netto resultat finansiella poster	270	1	471
Resultat från andelar i koncernföretag	-1	0	0
Resultat efter finansiella poster	-2 930	-4 061	-14 921
Periodens resultat	-2 930	-4 061	-14 921

Moderbolaget

Balansräkning

	2024 mars 31	2023 mars 31	2023 dec 31
(TSEK)			
TILLGÅNGAR			
Immateriella anläggningstillgångar			
Balanserade utgifter för utvecklingsarbeten	1 068	5 339	2 136
Patent	51	255	102
Övriga immateriella tillgångar	1 064	1 348	1 135
	2 183	6 942	3 373
Materiella anläggningstillgångar			
Maskiner och andra tekniska anläggningar	37	86	49
Inventarier, verktyg och installationer	134	214	144
	170	300	193
Finansiella anläggningstillgångar			
Andelar i koncernföretag	216 587	216 587	216 587
	218 940	223 829	220 152
Varulager mm	991	1 137	1 127
Kortfristiga fordringar			
Kundfordringar	133	13	0
Aktuella skattefordringar	124	223	76
Övriga fordringar	104	181	252
Förutbetalda kostnader och upplupna intäkter	805	441	503
	1 167	858	832
Kassa och bank	44 530	57 924	49 525
Summa omsättningstillgångar	46 688	59 919	51 484
SUMMA TILLGÅNGAR	265 628	283 747	271 636

	2024 mars 31	2023 mars 31	2023 dec 31
(TSEK)			
EGET KAPITAL OCH SKULDER			
Eget kapital			
Aktiekapital	23 036	23 036	23 036
Fond för utvecklingsutgifter	340	1 700	680
	23 376	24 736	23 716
Överkursfond	441 307	440 757	441 007
Balanserat resultat	-209 065	-195 204	-194 184
Periodens resultat	-2 931	-4 061	-14 921
	229 311	241 492	231 902
Summa eget kapital	252 687	266 228	255 618
Kortfristiga skulder			
Leverantörsskulder	500	472	1 022
Skuld till koncernföretag	10 900	14 400	12 400
Övriga skulder	518	473	243
Upplupna kostnader och förutbetalda intäkter	1 023	2 174	2 354
	12 942	17 519	16 019
SUMMA EGET KAPITAL OCH SKULDER	265 628	283 747	271 636

Aktien


Aktiedata

	2024	2023
Ingående balans	230 361 066	230 361 066
Nyemission	0	0
Antal aktier per balansdagen	230 361 066	230 361 066
Genomsnittligt antal aktier före och efter utspädningen	230 361 066	230 361 066

Aktiägare

Datum
2024-03-31

Namn	Innehav	Röster
Labbex Förvaltnings AB	26 643 432	11,57%
Avanza Pension	21 606 981	9,38%
Greg Dingizian	15 600 000	6,77%
Jon Eiken	8 976 248	3,90%
Nordnet Pension Insurance	6 505 010	2,82%
Mikael Lönn	5 020 537	2,18%
Gunvald Berger	3 724 237	1,62%
Mikael Jacobsson	3 368 788	1,46%
Didrik Hamilton	3 110 913	1,35%
Gerhard Dal	3 000 000	1,30%
Totalt 10 största ägarna	97 556 146	42,35%



AROCELL

Besöksadress:
Karlsbodavägen 39, Bromma, Stockholm

Email:
info@arocell.com

Webbsida:
www.arocell.com

Postadress:
P.O Box 11151, SE-161 11 Bromma

Telefonnummer: 08-799 67 50
Organisationsnummer: 556596-6107